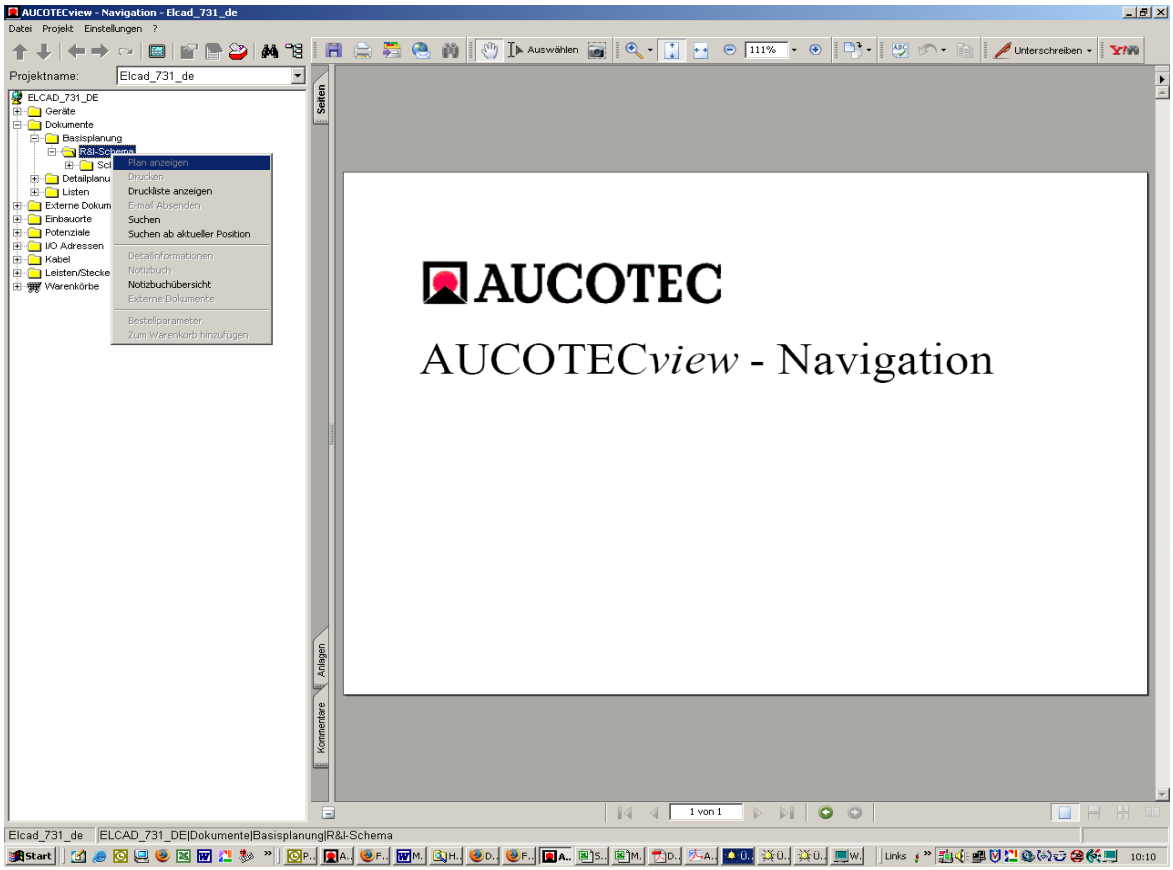
AUCOTECview - Navigation - Elcad_731_de
Datei Projekt Einstellungen ?
Projektname: Elcad_731_de
ELCAD_731_DE
Geräte
Dokumente
Basisplanung
R&I-Schema
Plan anzeigen
Drucken
Druckliste anzeigen
E-mail Absenden
Suchen
Suchen ab aktueller Position
Detailinformationen
Notizbuch
Notizbuchübersicht
Externe Dokumente
Bestellparameter
Zum Warenkorb hinzufügen
Detailplanu
Listen
Externe Dokum
Einbauorte
Potenziale
I/O Adressen
Kabel
Leisten/Stecke
Warenkörbe
Seiten
Anlagen
Kommentare
AUCOTEC
AUCOTECview - Navigation
1 von 1
Elcad_731_de
ELCAD_731_DE|Dokumente|Basisplanung|R&I-Schema
Start

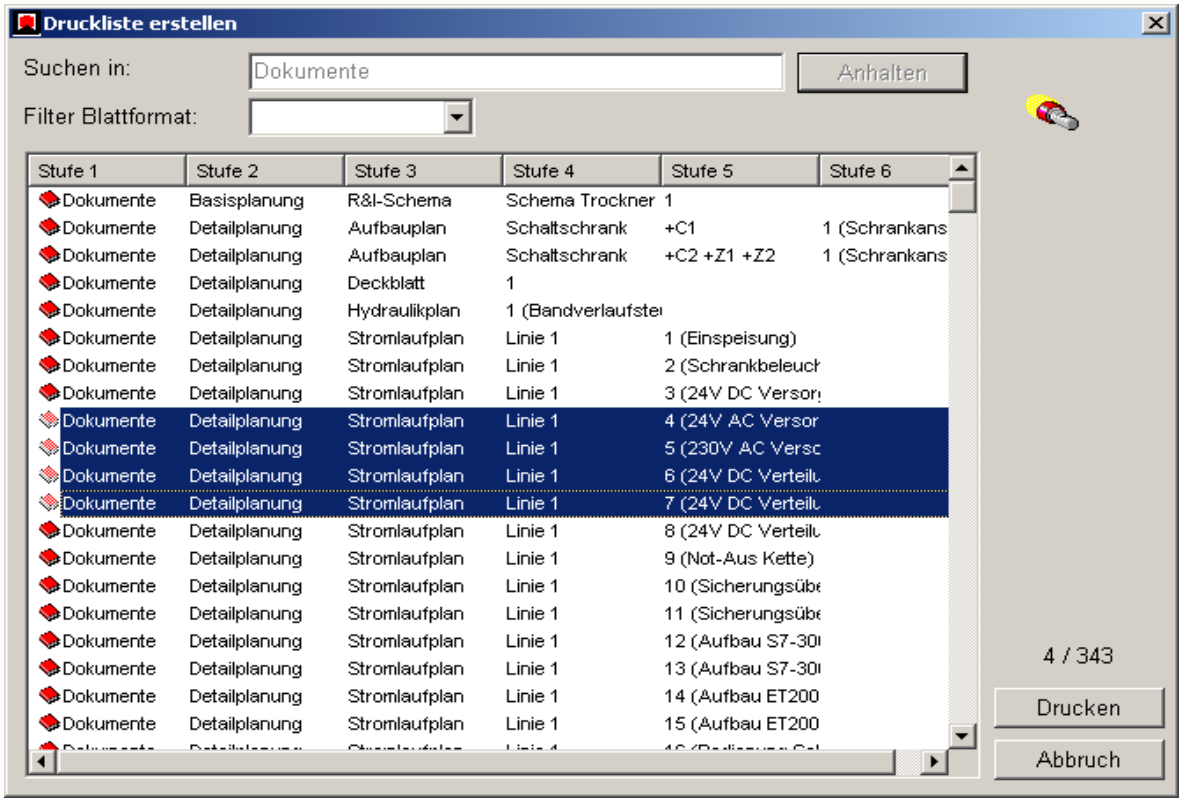
Druckliste erstellen
Suchen in: Dokumente
Anhalten
Filter Blattformat:
Stufe 1 Stufe 2 Stufe 3 Stufe 4 Stufe 5 Stufe 6
Dokumente Basisplanung R&I-Schema Schema Trockner 1
Dokumente Detailplanung Aufbauplan Schaltschrank +C1 1 (Schrankans
Dokumente Detailplanung Aufbauplan Schaltschrank +C2 +Z1 +Z2 1 (Schrankans
Dokumente Detailplanung Deckblatt 1
Dokumente Detailplanung Hydraulikplan 1 (Bandverlaufste
Dokumente Detailplanung Stromlaufplan Linie 1 1 (Einspeisung)
Dokumente Detailplanung Stromlaufplan Linie 1 2 (Schrankbeleuch
Dokumente Detailplanung Stromlaufplan Linie 1 3 (24V DC Versor
Dokumente Detailplanung Stromlaufplan Linie 1 4 (24V AC Versor
Dokumente Detailplanung Stromlaufplan Linie 1 5 (230V AC Versc
Dokumente Detailplanung Stromlaufplan Linie 1 6 (24V DC Verteil
Dokumente Detailplanung Stromlaufplan Linie 1 7 (24V DC Verteil
Dokumente Detailplanung Stromlaufplan Linie 1 8 (24V DC Verteil
Dokumente Detailplanung Stromlaufplan Linie 1 9 (Not-Aus Kette)
Dokumente Detailplanung Stromlaufplan Linie 1 10 (Sicherungsüb
Dokumente Detailplanung Stromlaufplan Linie 1 11 (Sicherungsüb
Dokumente Detailplanung Stromlaufplan Linie 1 12 (Aufbau S7-30
Dokumente Detailplanung Stromlaufplan Linie 1 13 (Aufbau S7-30
Dokumente Detailplanung Stromlaufplan Linie 1 14 (Aufbau ET200
Dokumente Detailplanung Stromlaufplan Linie 1 15 (Aufbau ET200
4 / 343
Drucken
Abbruch

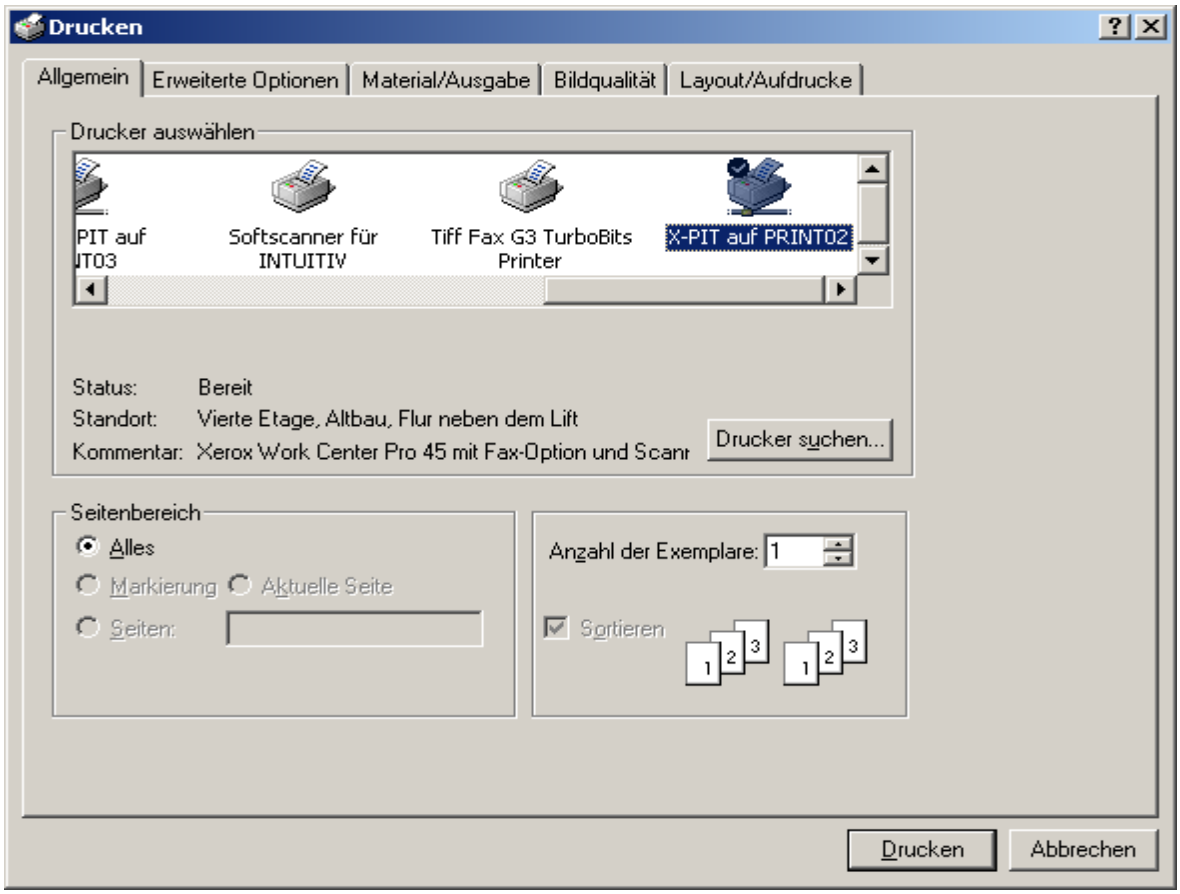

Ergebnis 4 Weiße Blätter