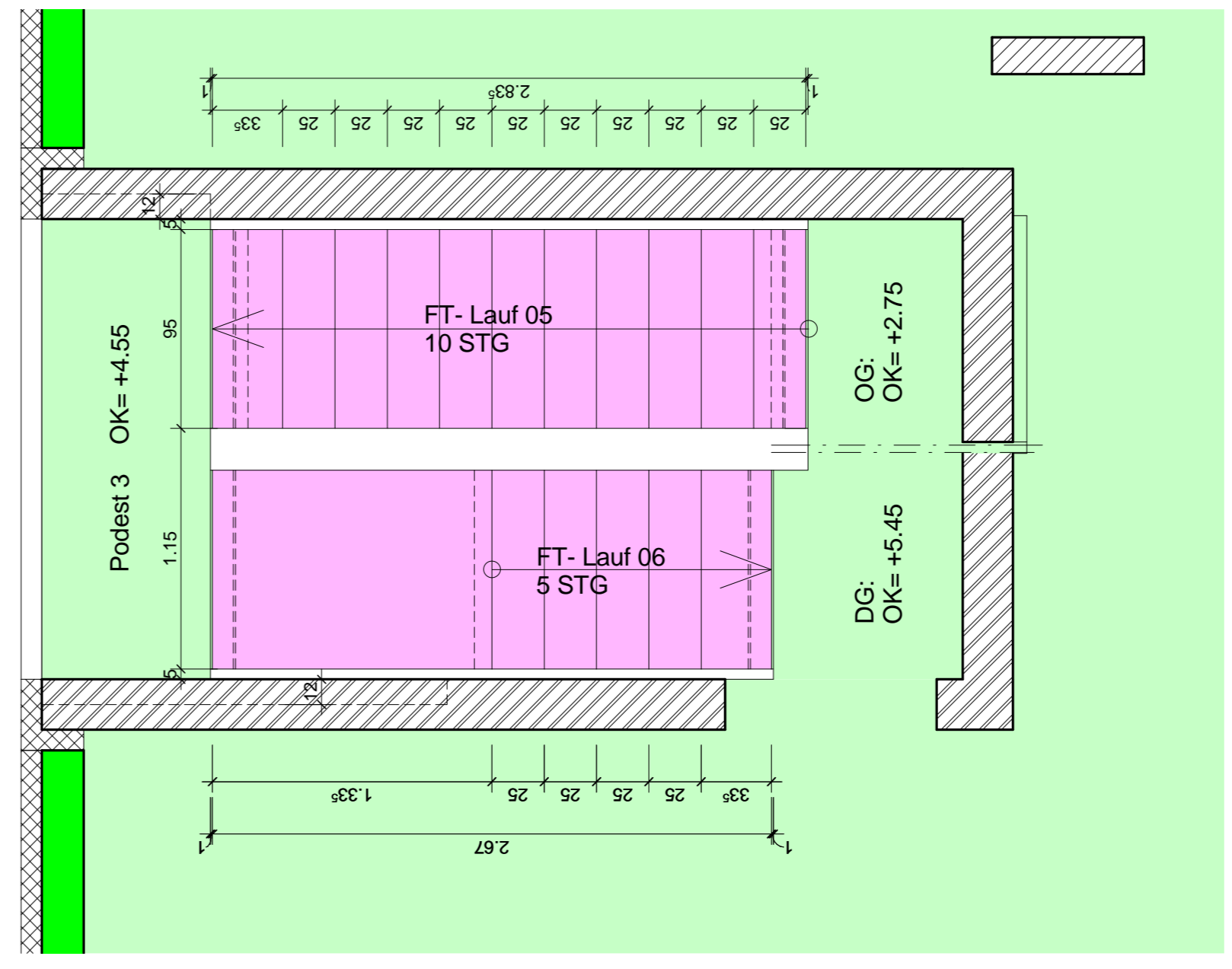
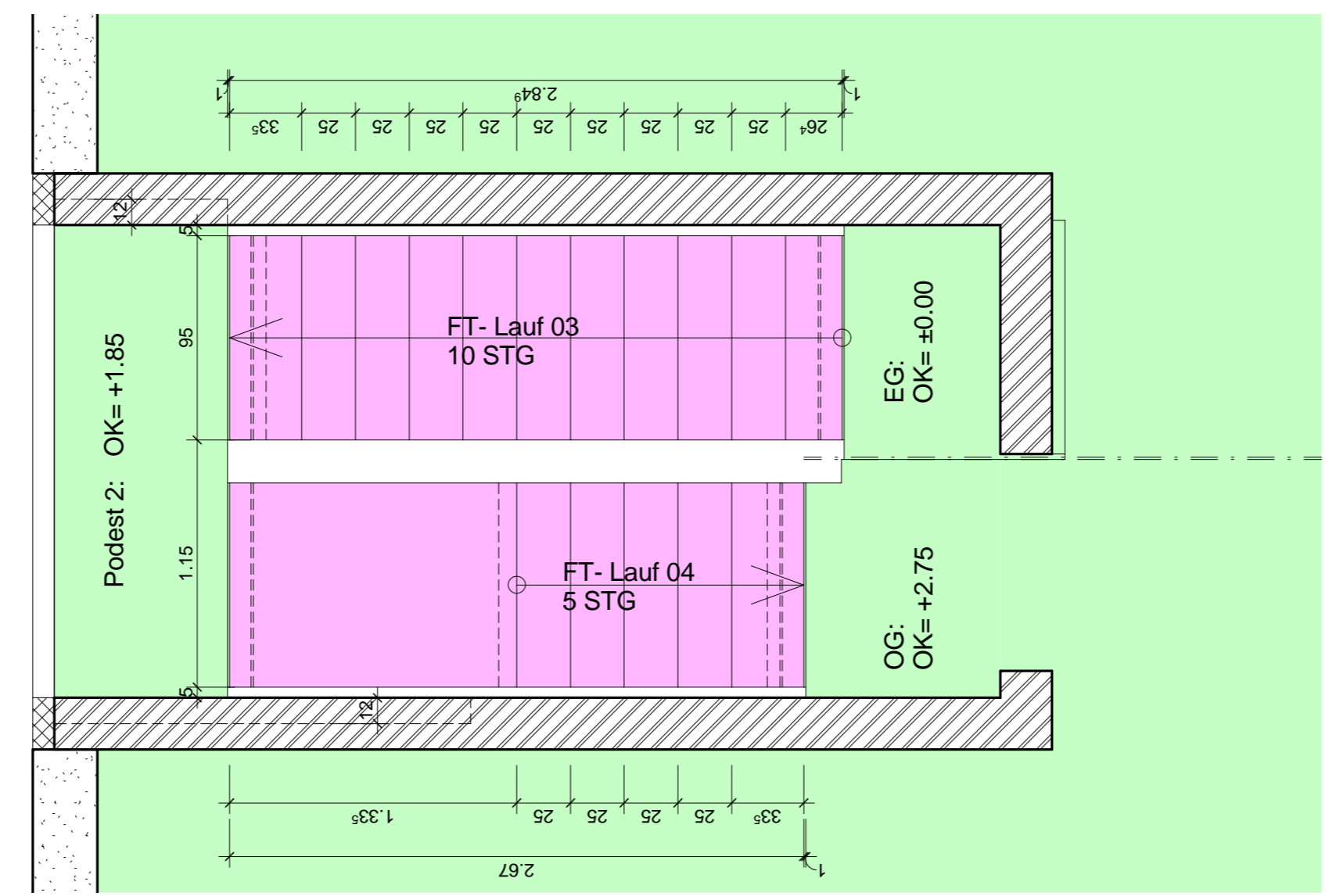
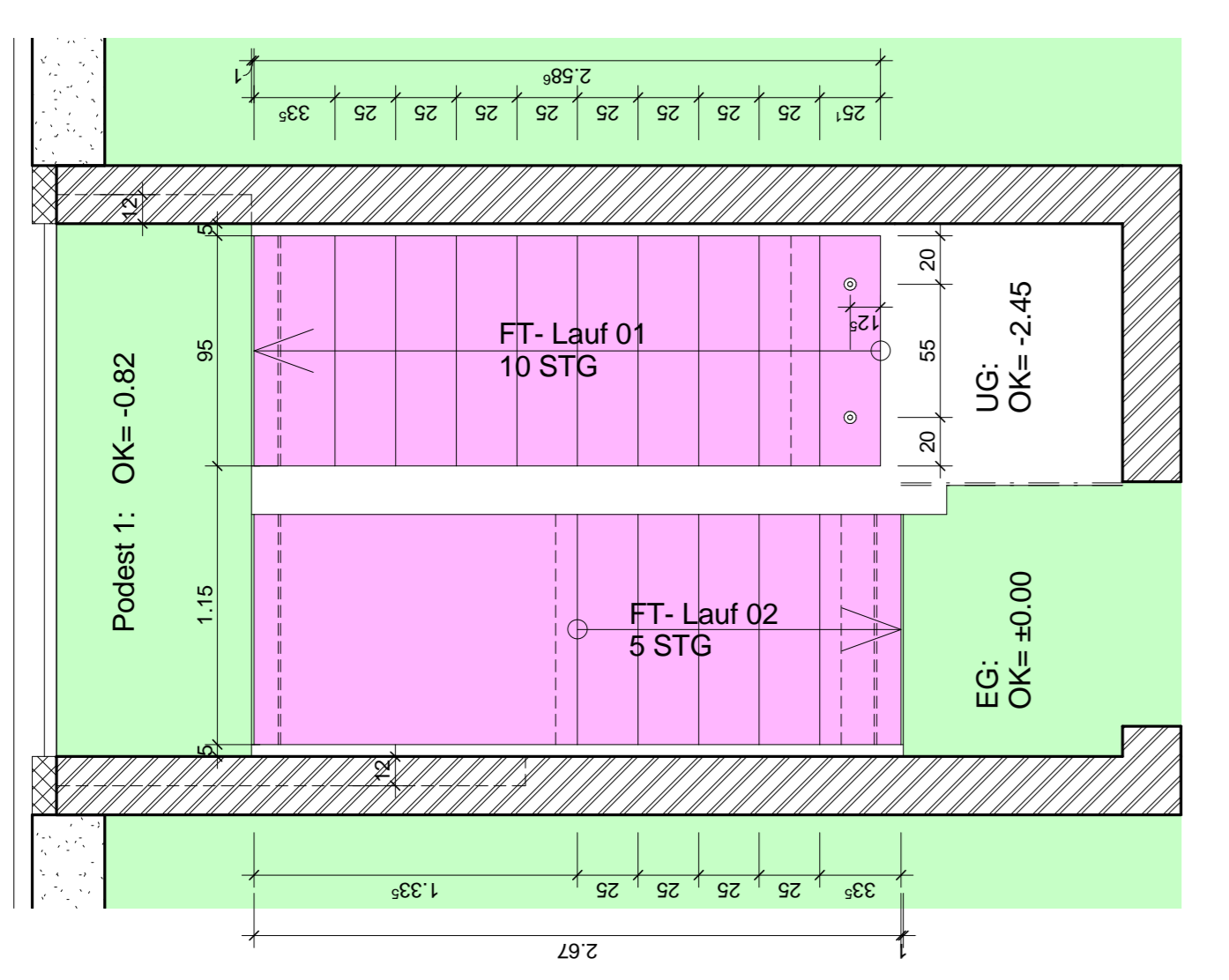


Mauerwerksgüte	Symbol
PBW-2	
PBW-6	
KSL 1.2-12	
KSV 2.0-20	

Stahlbeton	Symbol
Ortbeton	
Fertigteil	
WU-Beton	



INGENIEURBÜRO EGLOFF				
Ingenieurbüro für Bauwesen				
Rehlingstraße 17 79100 Freiburg Telefon: 0761-74161-0 Fax: 0761-7416112				
Baugrund				
Baustoffe	Güte	Bauteil	Betondeckung r _{am}	Expositions- klassen
Beton	C 25/30	Bodenplatte	40mm	sh. Schalplan
	C 25/30	Dicke	30mm	sh. Schalplan
	C 25/30	Wände, Stützen	30mm	sh. Schalplan
		Unterzüge	30mm	sh. Schalplan
Mauerwerk	Güte	Bauteil	Symbol	Mörtelgruppe
	KSV 2.0-20	sh. Schalplan	sh. Legende	DBM
		sh. Schalplan	sh. Legende	DBM
		sh. Schalplan	sh. Legende	DBM
		sh. Schalplan	sh. Legende	DBM
Holz				
Beton- stahl	500 S (B) 500 M	Alle Biegemasse sind Außenmaße		
Profilstahl				
Sämtliche Maße sind vom Unternehmer verantwortlich zu prüfen und nur in Übereinstimmung mit den Architekten- und Haustechnikplänen gültig				
Index	Datum	geänd.	Änderung	Maßstab
a				1:50
b				1:25
c				
d				
e				
Projekt: OHNEMUS - HERBOLZHEIM DREIFAMILIENHAUS				Aufl. Nr. 680711
Bauteil: SCHALPLAN Treppenhaus				Form 85x120
Datum: 18.04.2008				Plan-Nr. S-010
gez.: CHP		gez.: EGL		