

Start Attr. Inkr. Back Allgemein

Fangen Durchstoßpunkt Fangen

Werte übernehmen Fangen auf Arbeitsebene

Sketchmodus

Mehrfach Arbeitsebenen 3D Bearbeiten

1 2 3 4 5 6 7 8 9 10

Endp. Abst.

Einfügen

Abstand

Winkel

OK Abbrechen



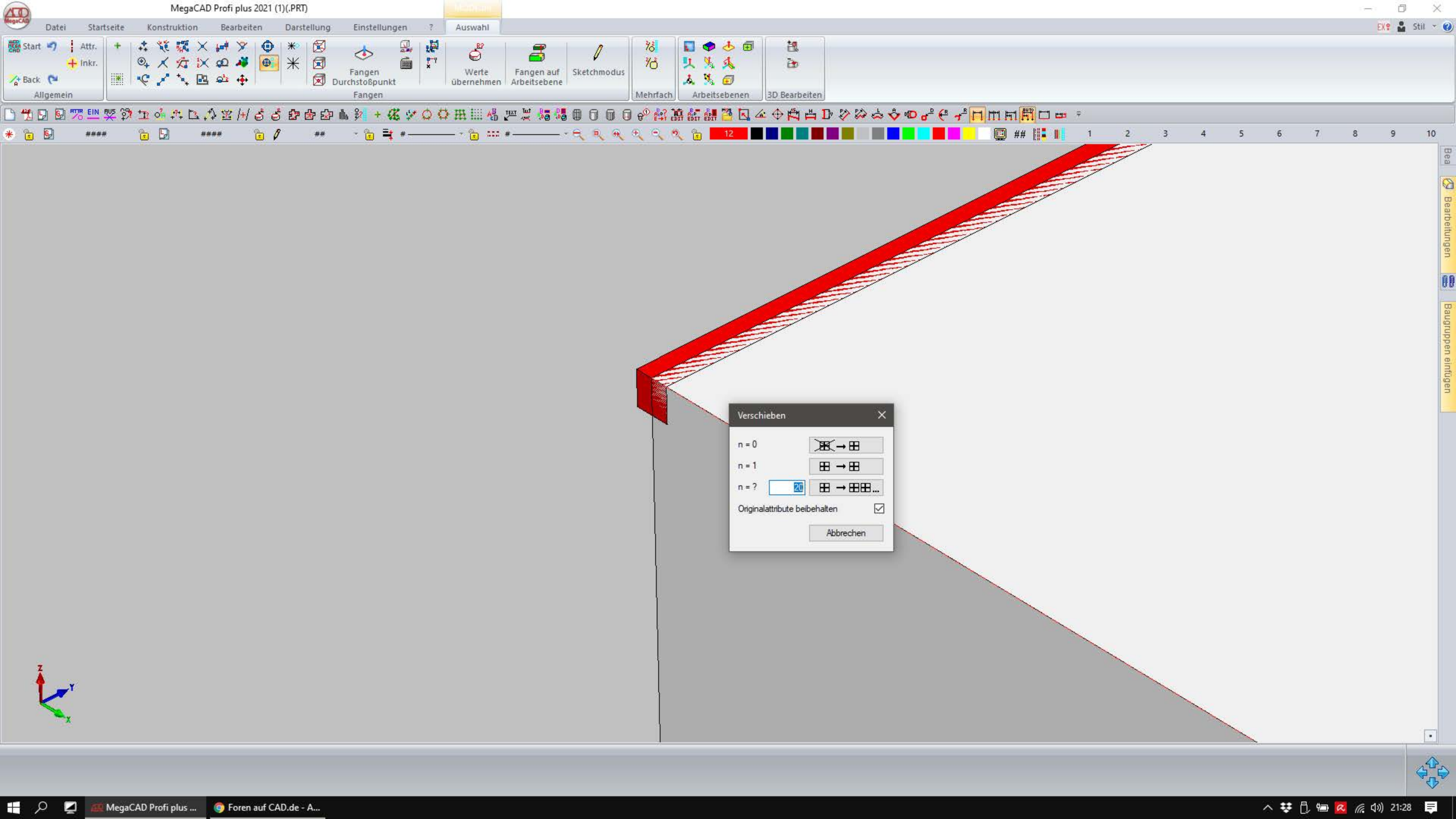
EDIT - Verschieben

1 2 3 4 5 6 7 8 9 10

L: Zielpunkt 1 0 X: -0.580229

R: Abbrechen Endp. Abst. Y: 0.659260

Z: 0.000000



Start Attr. Inkr. Back Allgemein

Fangen Durchstoßpunkt Fangen

Werte übernehmen Fangen auf Arbeitsebene

Sketchmodus

Mehrfach Arbeitsebenen 3D Bearbeiten

1 2 3 4 5 6 7 8 9 10

Verschieben

n = 0  → 

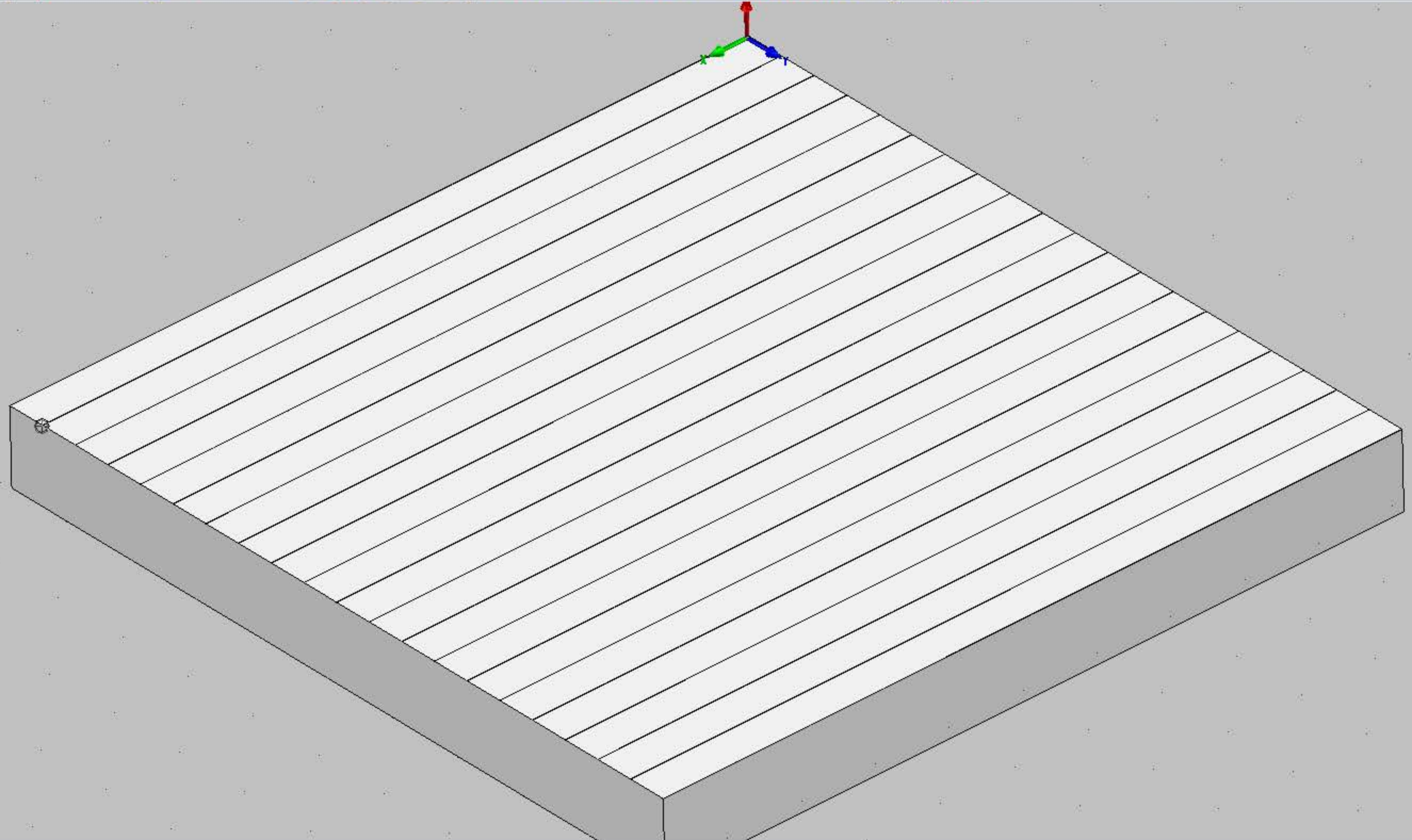
n = 1  → 


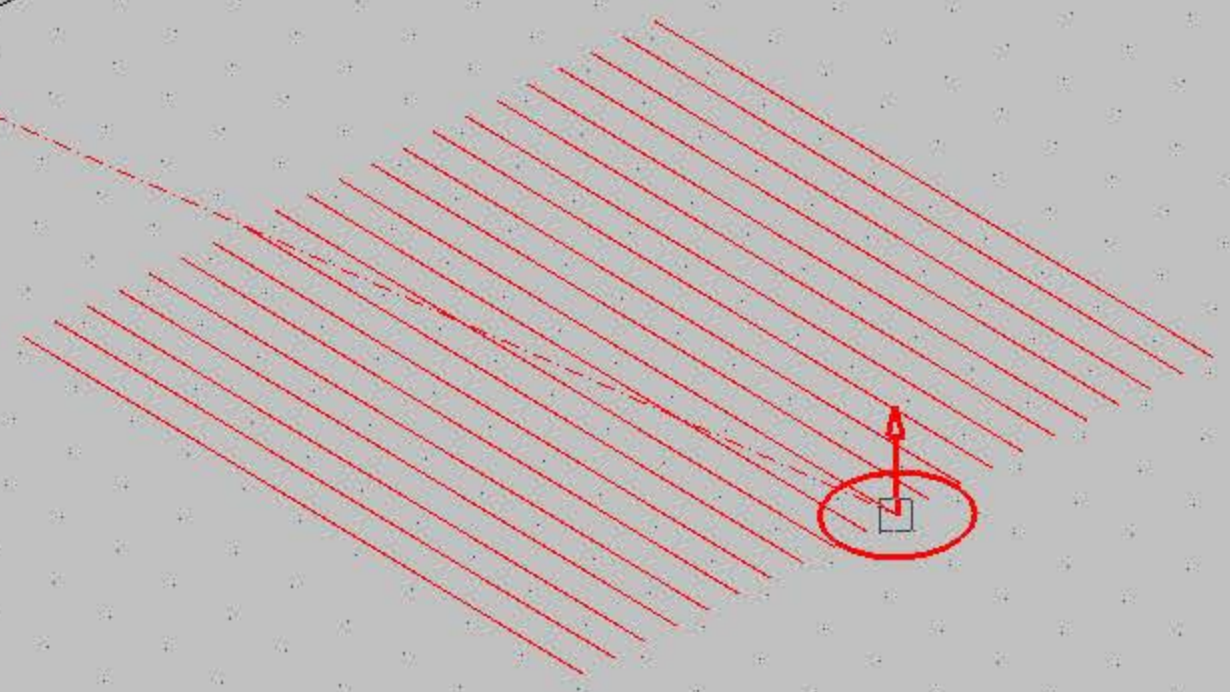
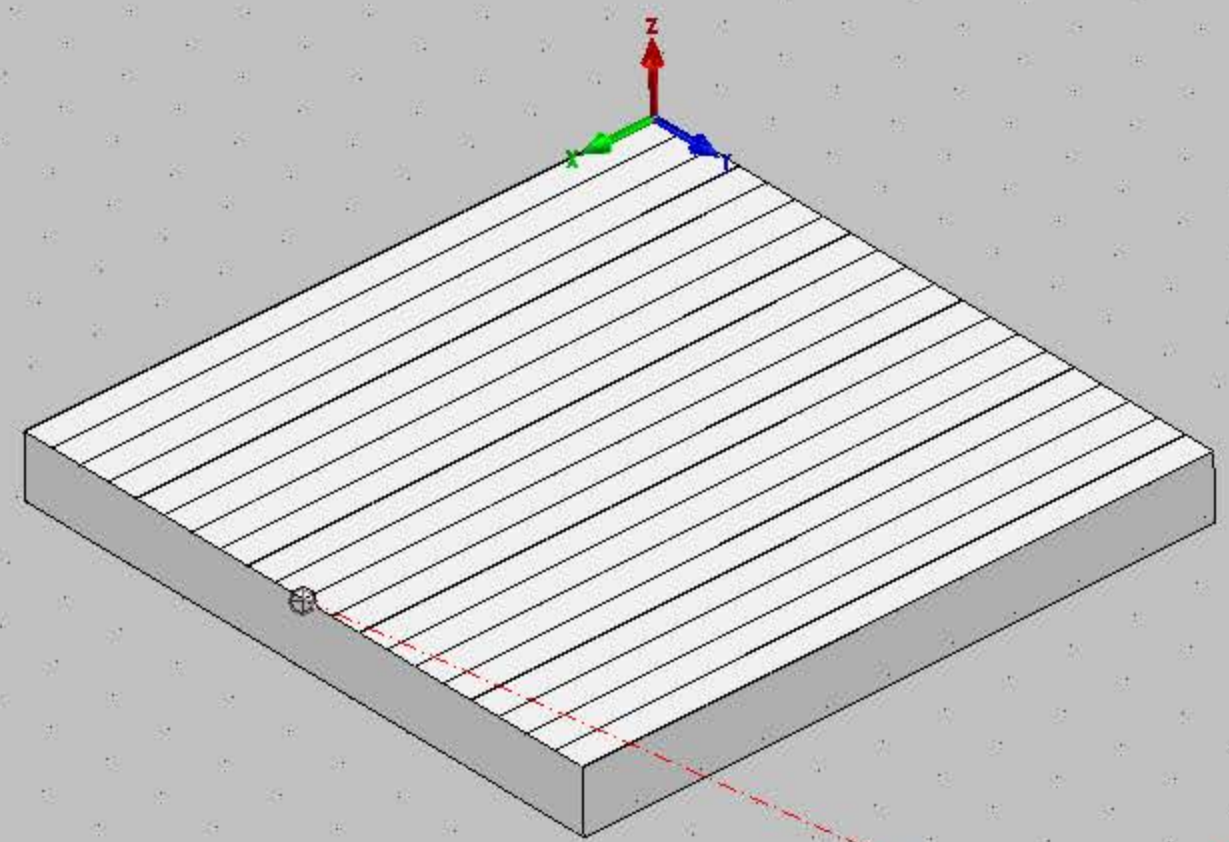
n = ?  →  ...

Originalattribute beibehalten

Abbrechen



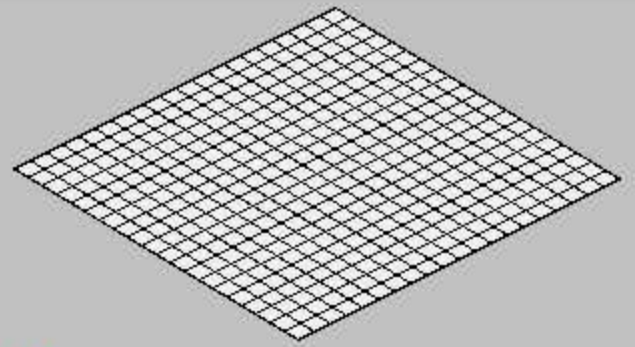





Ebenen bearbeiten

OPGL

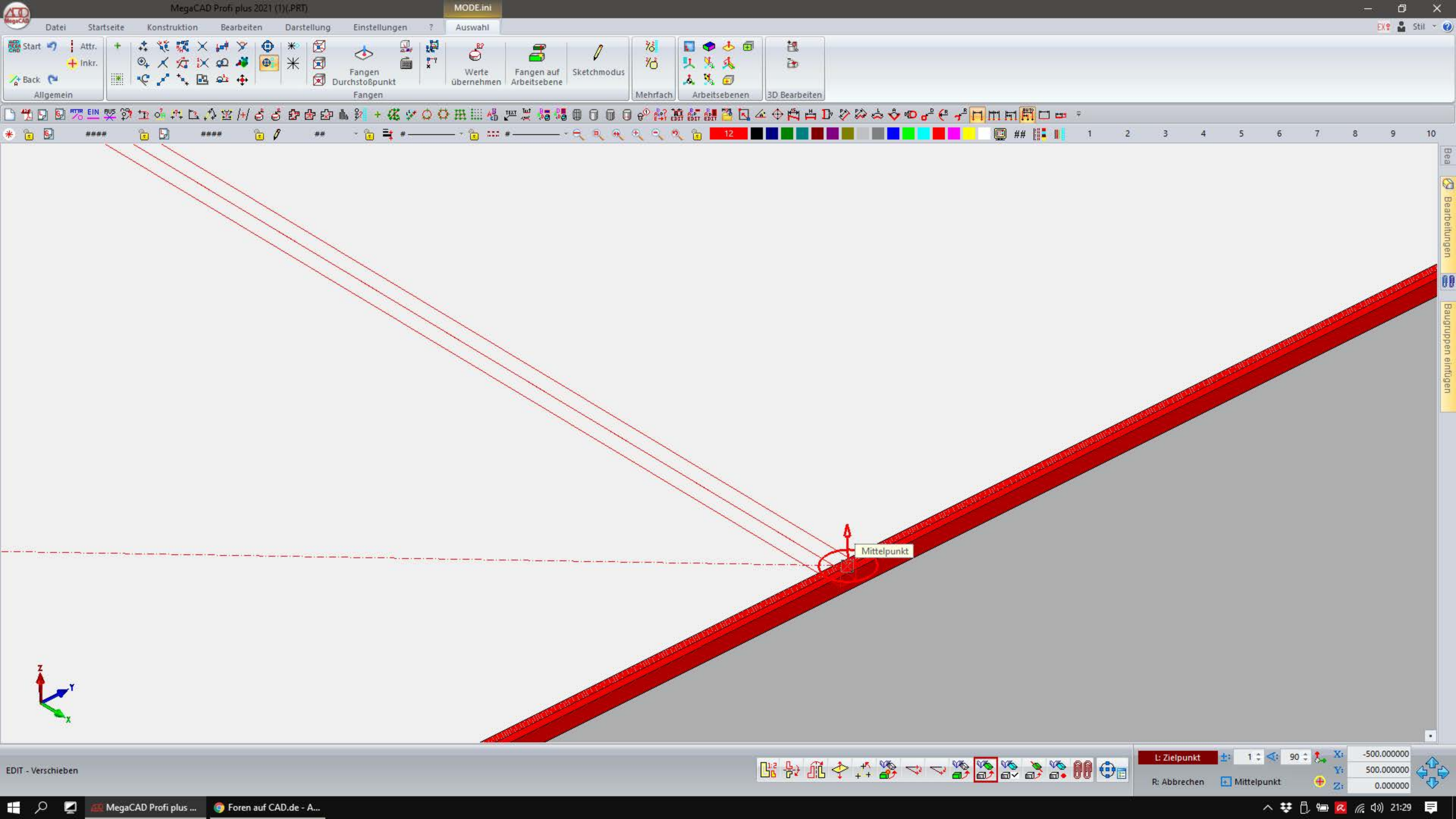
Struktur Ansicht

 <p>1</p>	 <p>2</p>		

Selektieren Anzeigen Aktivieren Elm. hinzufügen

Alle EIN AUS

Übernehmen OK Abbrechen



MegaCAD Profi plus 2021 (1)(.PRT)

Datei Startseite Konstruktion Bearbeiten Darstellung Einstellungen ?

Startseite Start

Allgemein: Raster, Symbolmenüs, Speichern, Hotkey erstellen, Hotkey laden, Hotkey deaktivieren, Setup, DWG/DXF-Setup, Baugruppeneinstellungen, IFC Daten schalten


ArbeitsEbene: Definieren, Bezugspunkt, Umschalten, Element, 3 Punkte, Normale, Drehen, Strahl, Darstellung

Schalter: Taschenrechner, Acis Version, Fadenkreuz groß/klein, Fangen Arbeitsebene, Flächenmodus, Punktfangvorschau, XY-Filter ein/aus, Baugrp./Textbezugspunkte, Verknüpfung auto., MOP-Wkz löschen?, Konturelemente löschen?, Text spiegeln ?, Baugruppe, Real-Transparenz

PG Pack_Go, .CIP C-Interpreter, Verdecktes Zeichnen, Info, DLL aufrufen, .MBT Batchdatei, OLE Oie Registrierung, Service

12

1 2 3 4 5 6 7 8 9 10



Modellbereich

MegaCAD Profi plus ... Breite Linien Austrage...

21:20