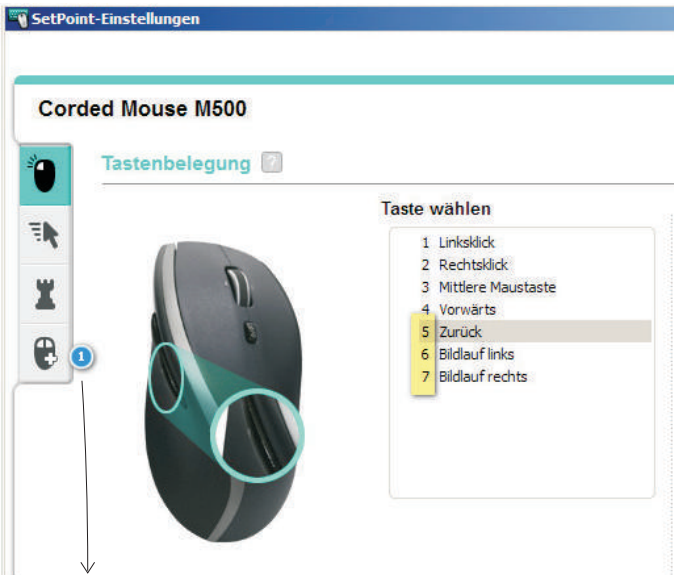


# TurboCad- Ansicht mit Logitechmaus steuern

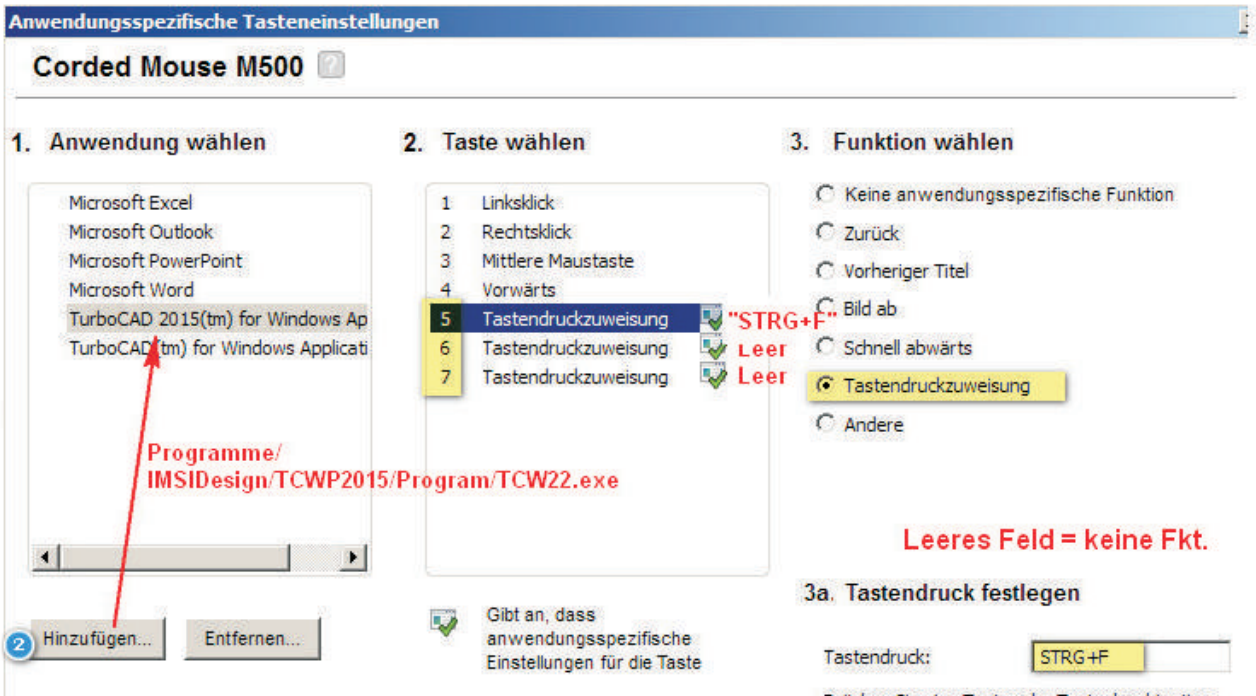
Rollen, Zoomen, Verschieben und Schwenken durch Drücken einer Taste\* und Drücken des Mausekneters. Dies funktioniert so einfach nicht, da man mit dem Drücken des Mausekneters fast immer auch eine Kippfunktion auslöst.



Mit dem Logitechprogramm „SetPoint“ kann man seine Maus für ausgewählte Anwendungen konfigurieren.

In meinem Fall (ich habe eine M500) habe ich die Tasten 6 und 7 deaktiviert und auf 5 noch STRG+F gelegt.

Dazu das Programm „Setpoint“ starten und die Tastenfunktionen ändern.



Programme/  
IMSIDesign/TCWP2015/Program/TCW22.exe

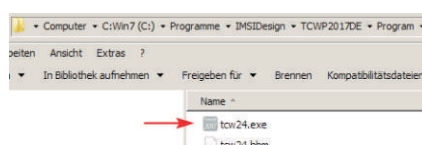
Leeres Feld = keine Fkt.

### 3a. Tastendruck festlegen

Tastendruck:

Drücken Sie eine Taste oder Tastenkombination (z.B. Strg/Strg+Alt/Alt) und eine weitere Taste

Wo ist denn mein Programm?  
z.B.hier:



\* Bildschirmbewegung durch ausgewählten Tastendruck und Drücken des Mausekneters sind hier erklärt:



Viel Erfolg

mfg.  
Leopoldi

