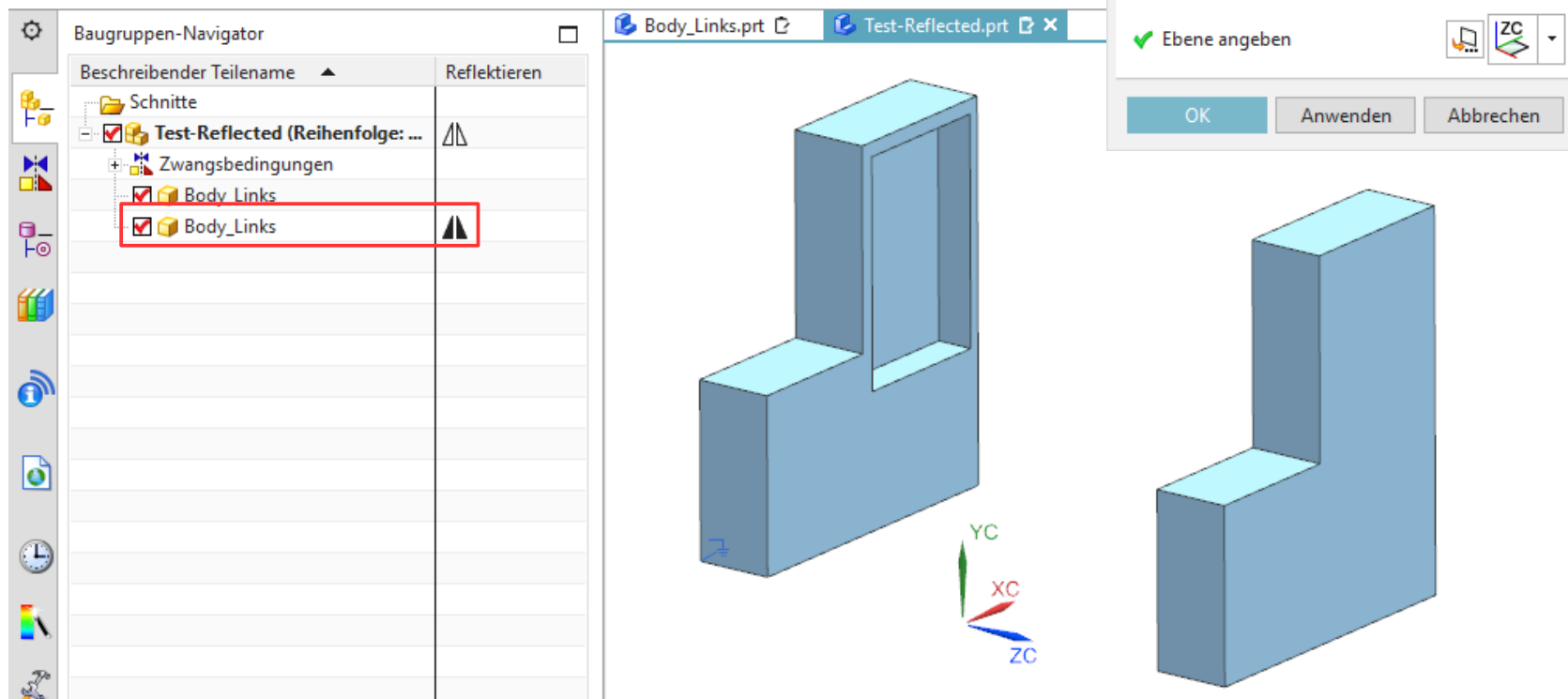


Komponente reflektieren (Reflect Component)

Komponenten spiegeln, Kopie

Es gibt einen Neuen Befehl *Komponente reflektieren (Reflect Component)*.
Damit ist es möglich, eine Komponente zu spiegeln, die aber dann mit dem gleichen Namen eingebaut wird.



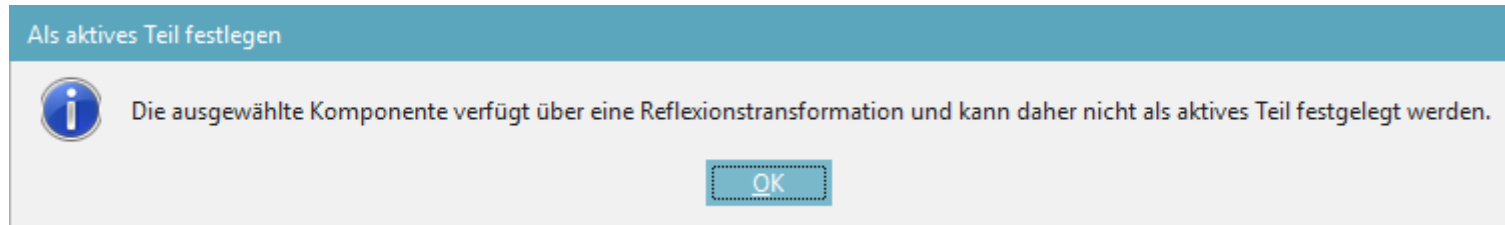
The screenshot displays the NX software interface. On the left, the 'Baugruppen-Navigators' (Assembly Navigator) is visible, showing a tree structure with 'Test-Reflected (Reihenfolge: ...)' and 'Zwangsbedingungen' (Constraints) containing two 'Body_Links'. The 'Body_Links' entries are highlighted with a red box. In the center, the 'Komponente reflektieren' (Reflect Component) dialog box is open. It has two sections: 'Zu reflektierende Komponente' (Component to be reflected) with a checkmark and 'Komponente auswählen (1)' (Select component (1)), and 'Reflexionsebene' (Reflection plane) with a checkmark and 'Ebene angeben' (Specify plane), where 'ZC' is selected. The dialog has 'OK', 'Anwenden' (Apply), and 'Abbrechen' (Cancel) buttons. The main 3D view shows two blue 3D models of a component, one original and one reflected. A coordinate system with YC, XC, and ZC axes is visible at the bottom.



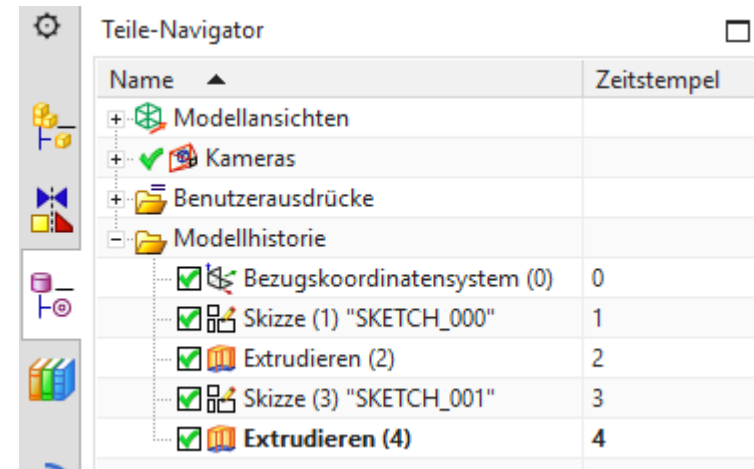
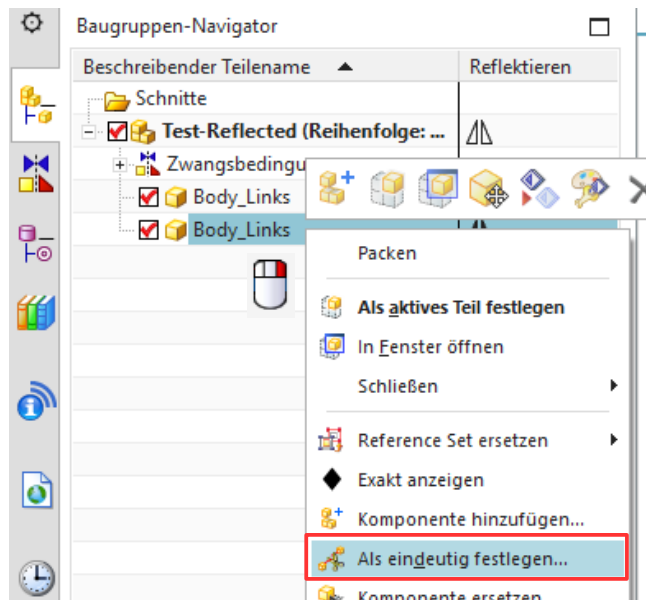
*Baugruppen >
Komponenten >
Komponente
reflektieren*

*Assemblies >
Components >
Reflect
Components*

Versucht man, das gespiegelte Teil *Als aktives Teil (Make Work Part)* festzulegen, erscheint folgende Meldung.

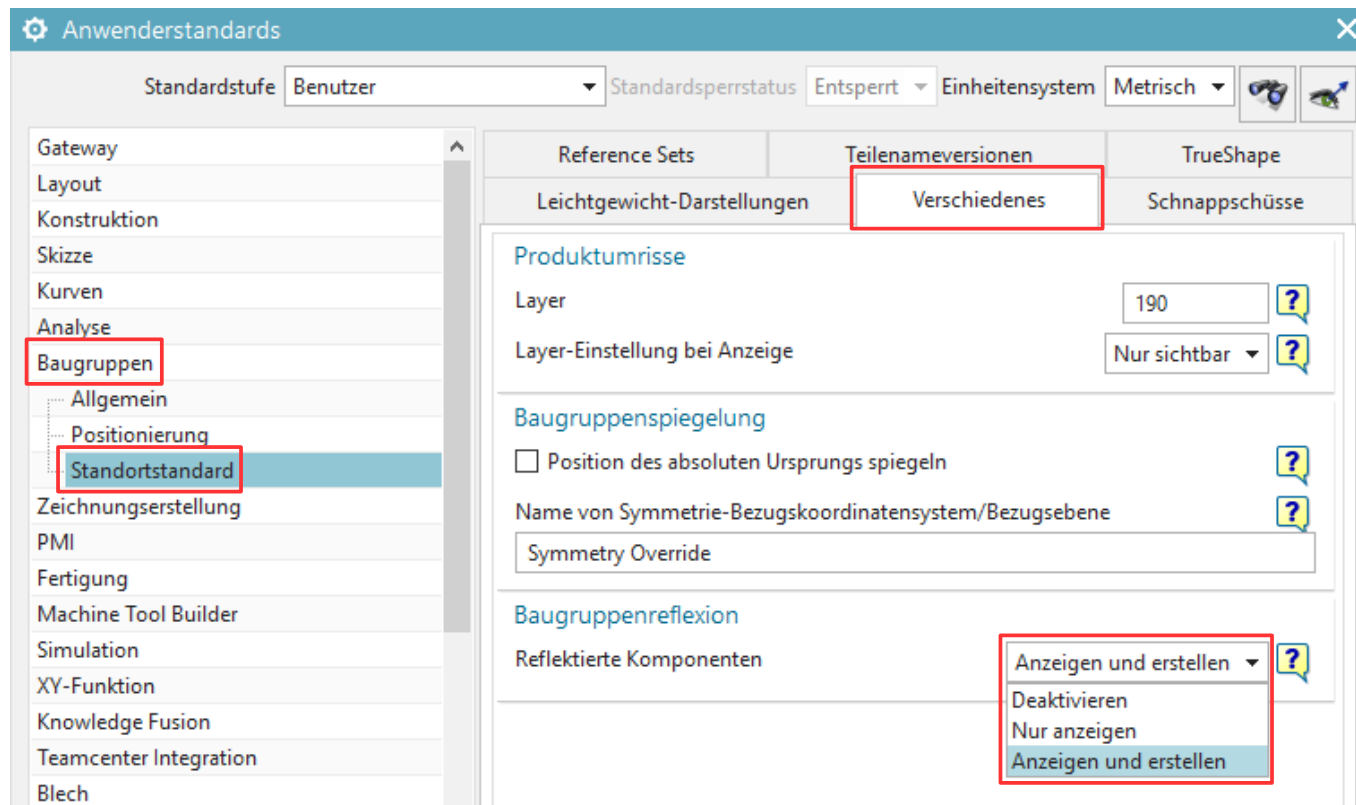


Geht man in das Part hinein (*In Fenster öffnen / Open in Window*), landet man automatisch im Original. Änderungen werden sofort übernommen.



Man kann die Komponente noch *Als eindeutig festlegen (Make Unique)*, damit wird das gespiegelte Part in ein Neues Part geschrieben. Die Historie wird komplett übernommen.

Damit diese Funktion jedoch verfügbar wird, muss man Sie in den *Anwenderstandards (Customer Defaults)* erst aktivieren.



- *Deaktivieren (Disable)*: Die Funktion ist nicht verfügbar
- *Nur anzeigen (Display Only)*: Eine gespiegelte Komponente in einer bestehenden Baugruppe wird im Baugruppen-Navigator dargestellt, die Funktion an sich ist nicht verfügbar.
- *Anzeigen und erstellen (Display and Create)*: Die Funktion ist verfügbar