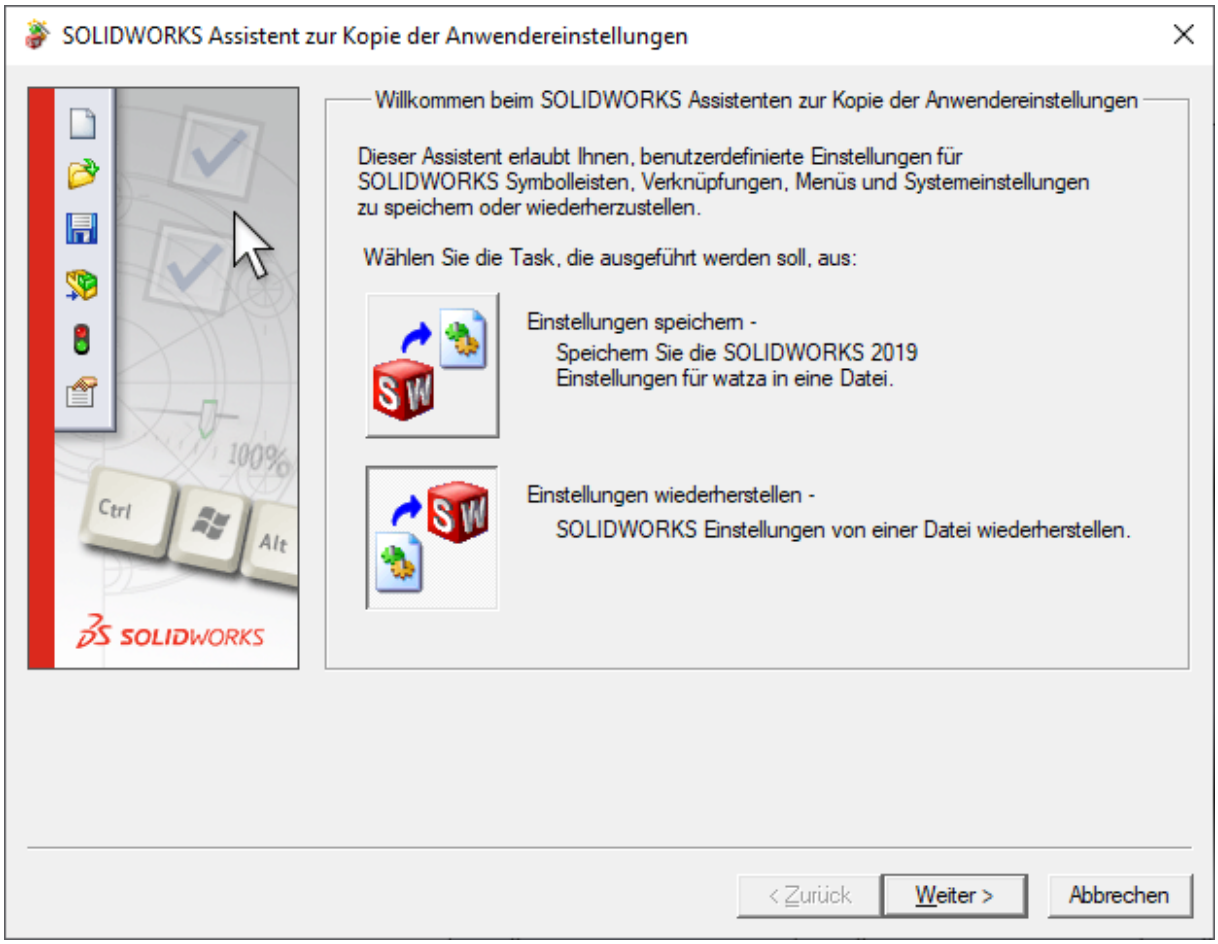
SOLIDWORKS Assistent zur Kopie der Anwendereinstellungen
Willkommen beim SOLIDWORKS Assistenten zur Kopie der Anwendereinstellungen
Dieser Assistent erlaubt Ihnen, benutzerdefinierte Einstellungen für SOLIDWORKS Symbolleisten, Verknüpfungen, Menüs und Systemeinstellungen zu speichern oder wiederherzustellen.
Wählen Sie die Task, die ausgeführt werden soll, aus:
Einstellungen speichern -
Speichern Sie die SOLIDWORKS 2019 Einstellungen für watza in eine Datei.
Einstellungen wiederherstellen -
SOLIDWORKS Einstellungen von einer Datei wiederherstellen.
< Zurück
Weiter >
Abbrechen
SOLIDWORKS

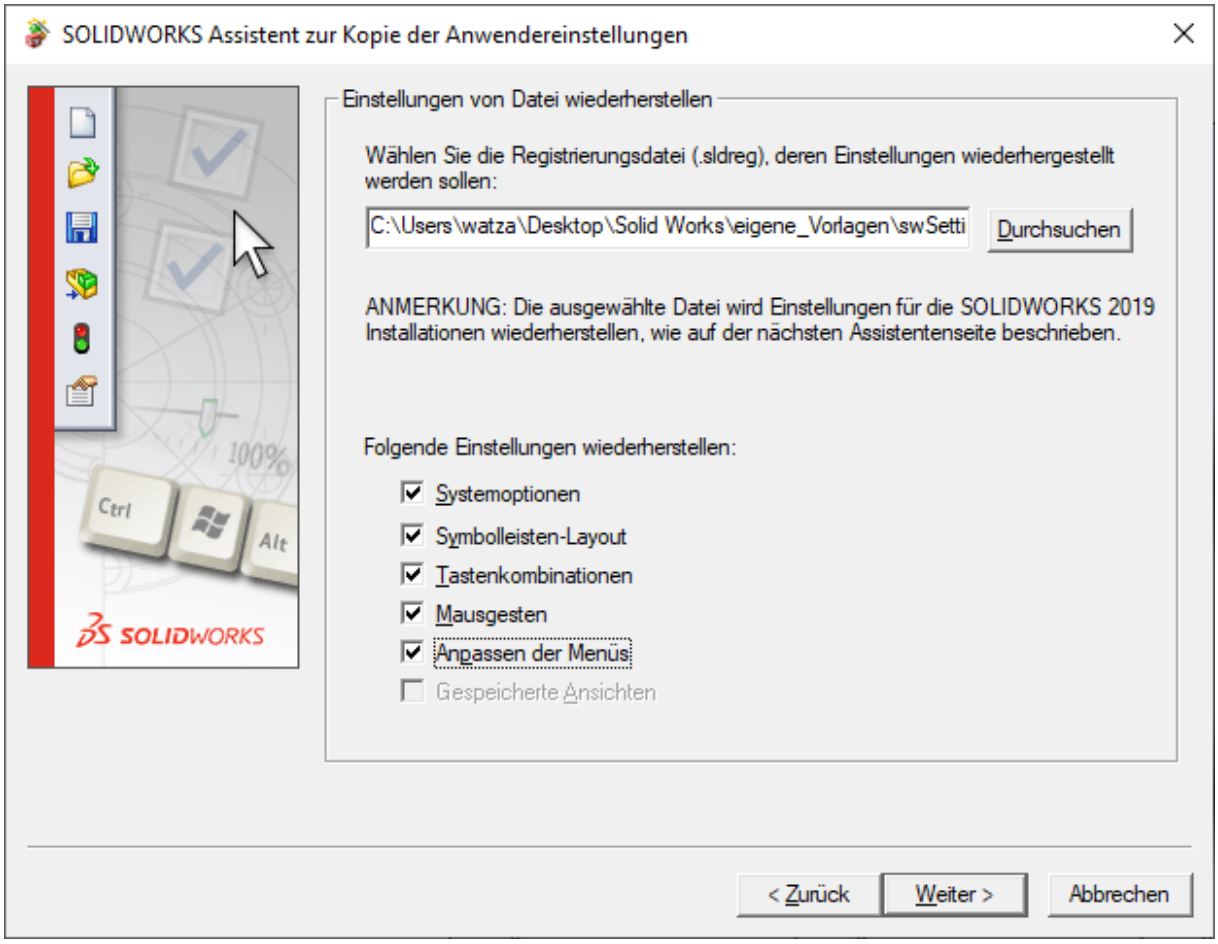
SOLIDWORKS Assistent zur Kopie der Anwendereinstellungen
Einstellungen von Datei wiederherstellen
Wählen Sie die Registrierungsdatei (.sldreg), deren Einstellungen wiederhergestellt werden sollen:
C:\Users\watza\Desktop\Solid Works\eigene_Vorlagen\swSetti
Durchsuchen
ANMERKUNG: Die ausgewählte Datei wird Einstellungen für die SOLIDWORKS 2019 Installationen wiederherstellen, wie auf der nächsten Assistentenseite beschrieben.
Folgende Einstellungen wiederherstellen:
Systemoptionen
Symbolleisten-Layout
Tastenkombinationen
Mausgesten
Anpassen der Menüs
Gespeicherte Ansichten
< Zurück
Weiter >
Abbrechen
SOLIDWORKS

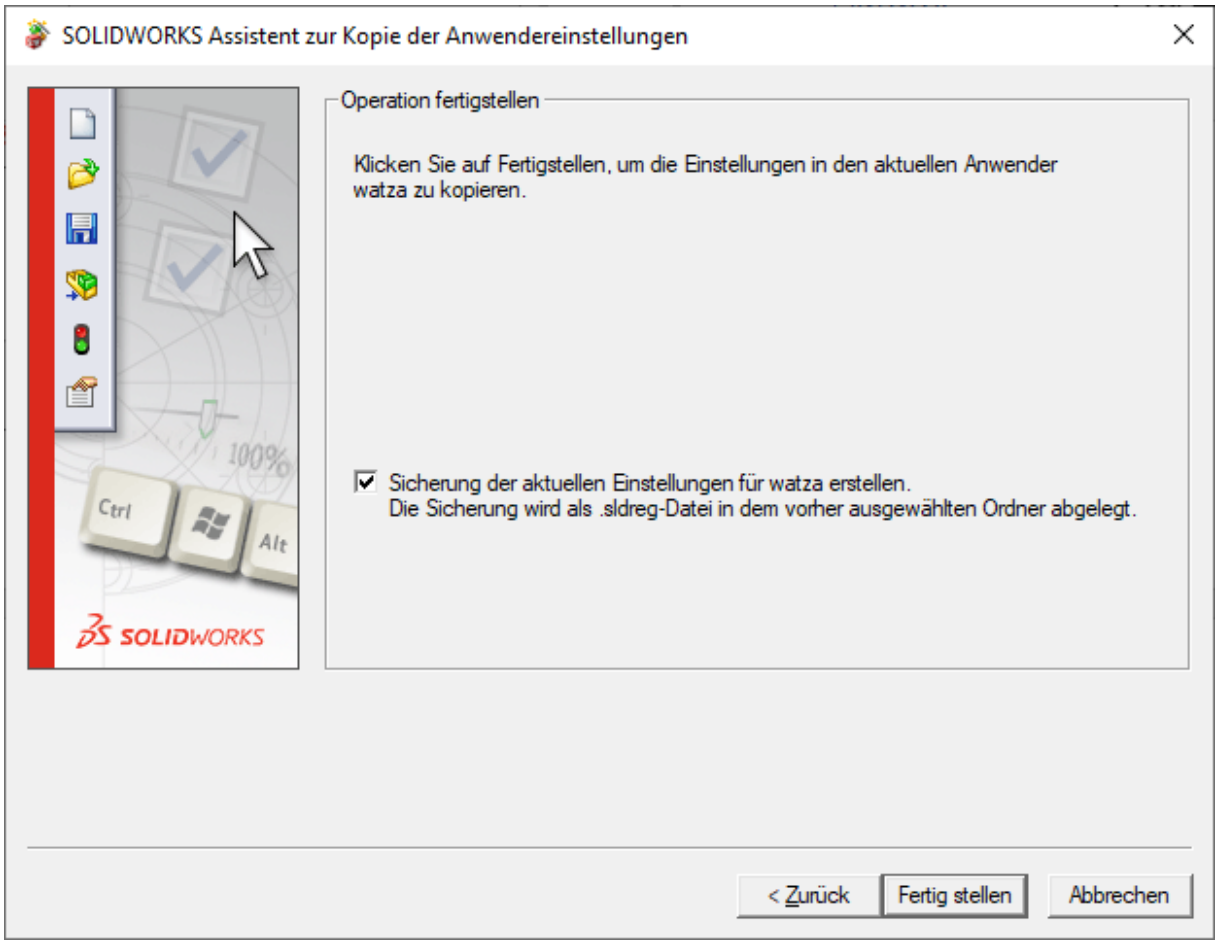
SOLIDWORKS Assistent zur Kopie der Anwendereinstellungen
Operation fertigstellen
Klicken Sie auf Fertigstellen, um die Einstellungen in den aktuellen Anwender watza zu kopieren.
Sicherung der aktuellen Einstellungen für watza erstellen.
Die Sicherung wird als .sldreg-Datei in dem vorher ausgewählten Ordner abgelegt.
< Zurück
Fertig stellen
Abbrechen
SOLIDWORKS

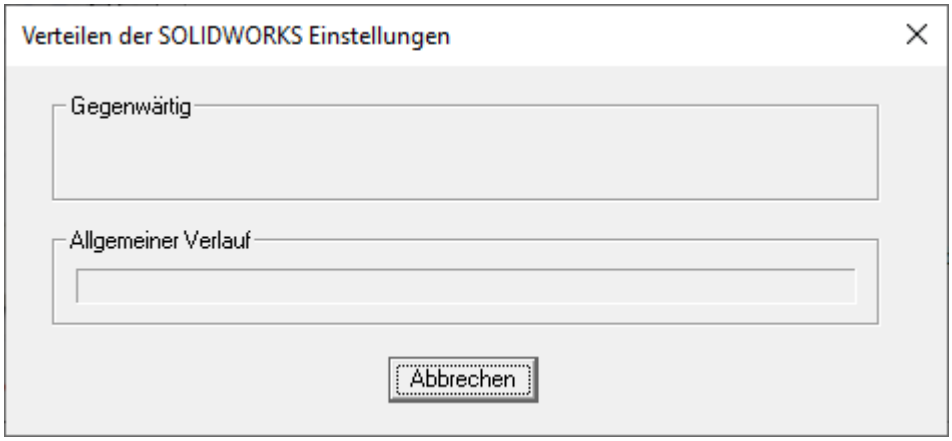
Verteilen der SOLIDWORKS Einstellungen
Gegenwärtig
Allgemeiner Verlauf
Abbrechen

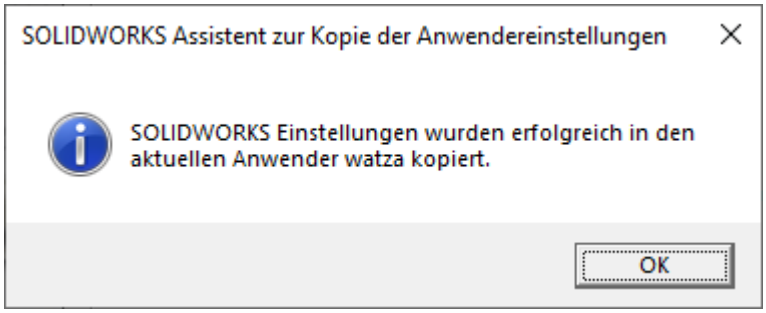
SOLIDWORKS Assistent zur Kopie der Anwendereinstellungen
SOLIDWORKS Einstellungen wurden erfolgreich in den aktuellen Anwender watza kopiert.
OK

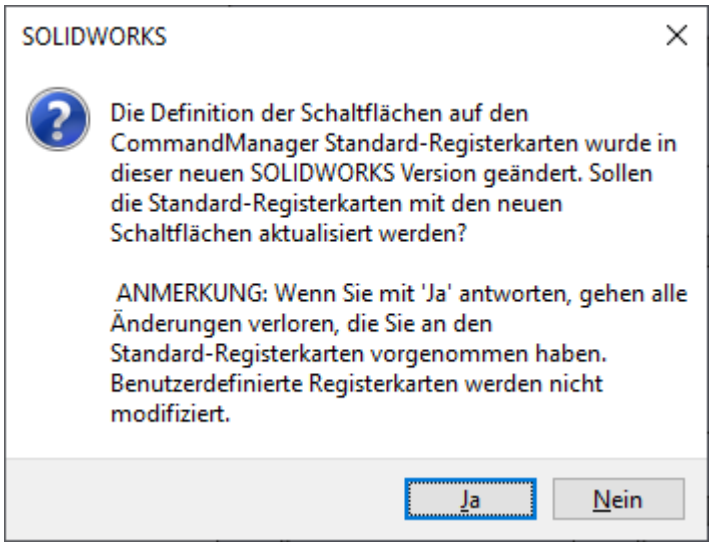
SOLIDWORKS
Die Definition der Schaltflächen auf den CommandManager Standard-Registerkarten wurde in dieser neuen SOLIDWORKS Version geändert. Sollen die Standard-Registerkarten mit den neuen Schaltflächen aktualisiert werden?
ANMERKUNG: Wenn Sie mit 'Ja' antworten, gehen alle Änderungen verloren, die Sie an den Standard-Registerkarten vorgenommen haben. Benutzerdefinierte Registerkarten werden nicht modifiziert.
Ja
Nein

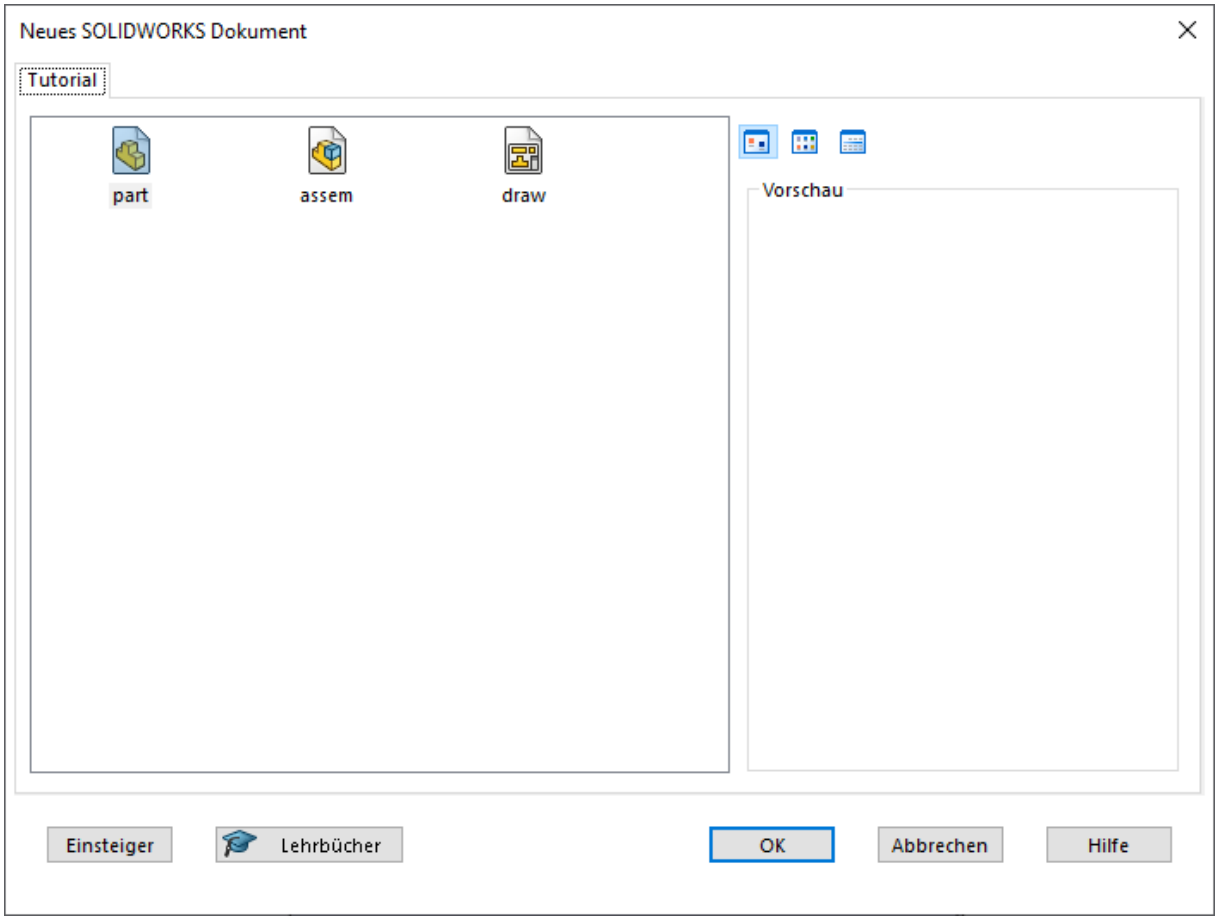
Neues SOLIDWORKS Dokument
Tutorial
part
assem
draw
Vorschau
Einsteiger
Lehrbücher
OK
Abbrechen
Hilfe

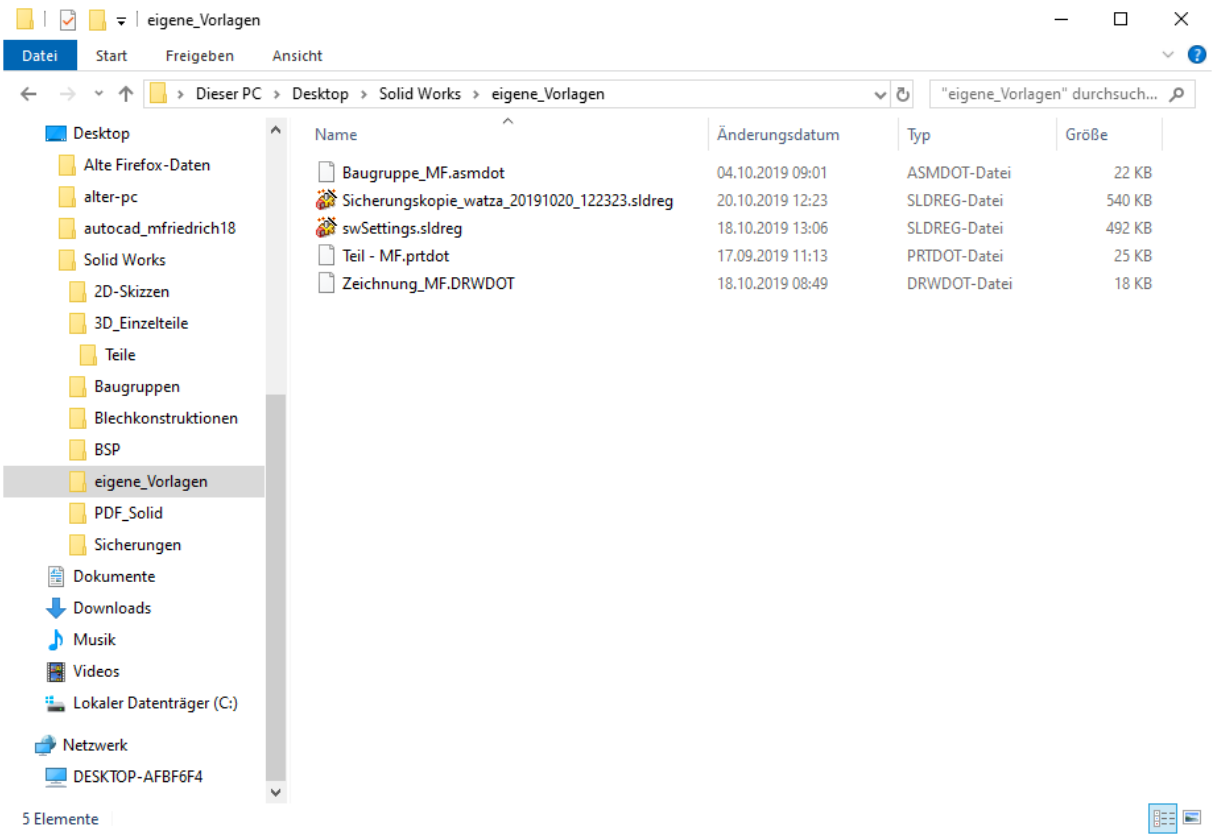
eigene_Vorlagen
Datei
Start
Freigeben
Ansicht
Dieser PC › Desktop › Solid Works › eigene_Vorlagen
"eigene_Vorlagen" durchsuch...
Desktop
Alte Firefox-Daten
alter-pc
autocad_mfriedrich18
Solid Works
2D-Skizzen
3D_Einzelteile
Teile
Baugruppen
Blechkonstruktionen
BSP
eigene_Vorlagen
PDF_Solid
Sicherungen
Dokumente
Downloads
Musik
Videos
Lokaler Datenträger (C:)
Netzwerk
DESKTOP-AFBF6F4
Name
Änderungsdatum
Typ
Größe
Baugruppe_MF.asmdot 04.10.2019 09:01 ASMDOT-Datei 22 KB
Sicherungskopie_watza_20191020_122323.sldreg 20.10.2019 12:23 SLDREG-Datei 540 KB
swSettings.sldreg 18.10.2019 13:06 SLDREG-Datei 492 KB
Teil - MF.prtdot 17.09.2019 11:13 PRTDOT-Datei 25 KB
Zeichnung_MF.DRWDOT 18.10.2019 08:49 DRWDOT-Datei 18 KB
5 Elemente