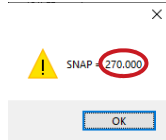


Problem: Zeichenfläche lässt sich nicht anklicken

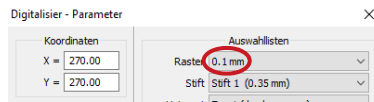
Grund: Rastereinstellung zu grob

Prüfe Rastereinstellung auf zwei Arten:

- Mit Befehl SNAP



- Über Digitalisier-Parameter

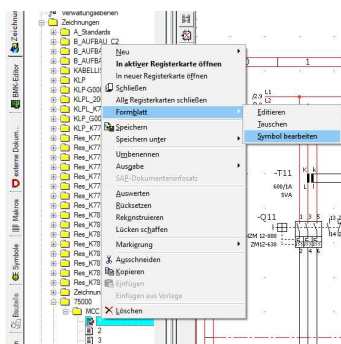


Gibt es dabei Diskrepanzen? (im Bsp. 270.0 vs. 0.1)

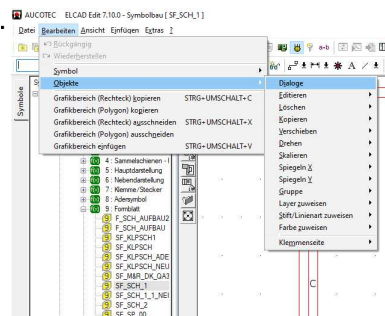
Stelle Raster mit SNAP(2.5) ein. Prüfe Einstellung erneut mit SNAP-Befehl und über Digitalisier-Parameter.

Wähle eine andere Seite und prüfe Rastereinstellung noch einmal. Ist das Raster wieder verstellt?

Öffne das verwendete Formblatt im Symbolbau.



Öffne darin die Dialogbearbeitung.



Suche den Code **2135** (Fangraster im Formblatt). Steht dort ein sinnvoller Wert drin?

Nr.	Code	Bedeutung	Vorbelegung	Zellen je Seite
81	1007	Änderung c	(^c)>!(86)	40
82	1007	Änderung c	(37)>!(87)	
83	1004	Änderung variabel	IF(41="")	
84	1007	Änderung variabel	(39)>!(86)	
85	1007	Änderung variabel	(41)>!(87)	
86	31001	Revision Änderung		
87	31002	Datum Rev. Änderung		
88	1004	Reset Änderung	IF(31="")	
89	1005	Reset Änderung	(^c)>!(86,87)	
90	2130		385	
91	2135		270	
92	4500	Ärnlane		

Trage eine geeignete Vorbelegung ein (bspw. 2.5) oder lösche den Code.

