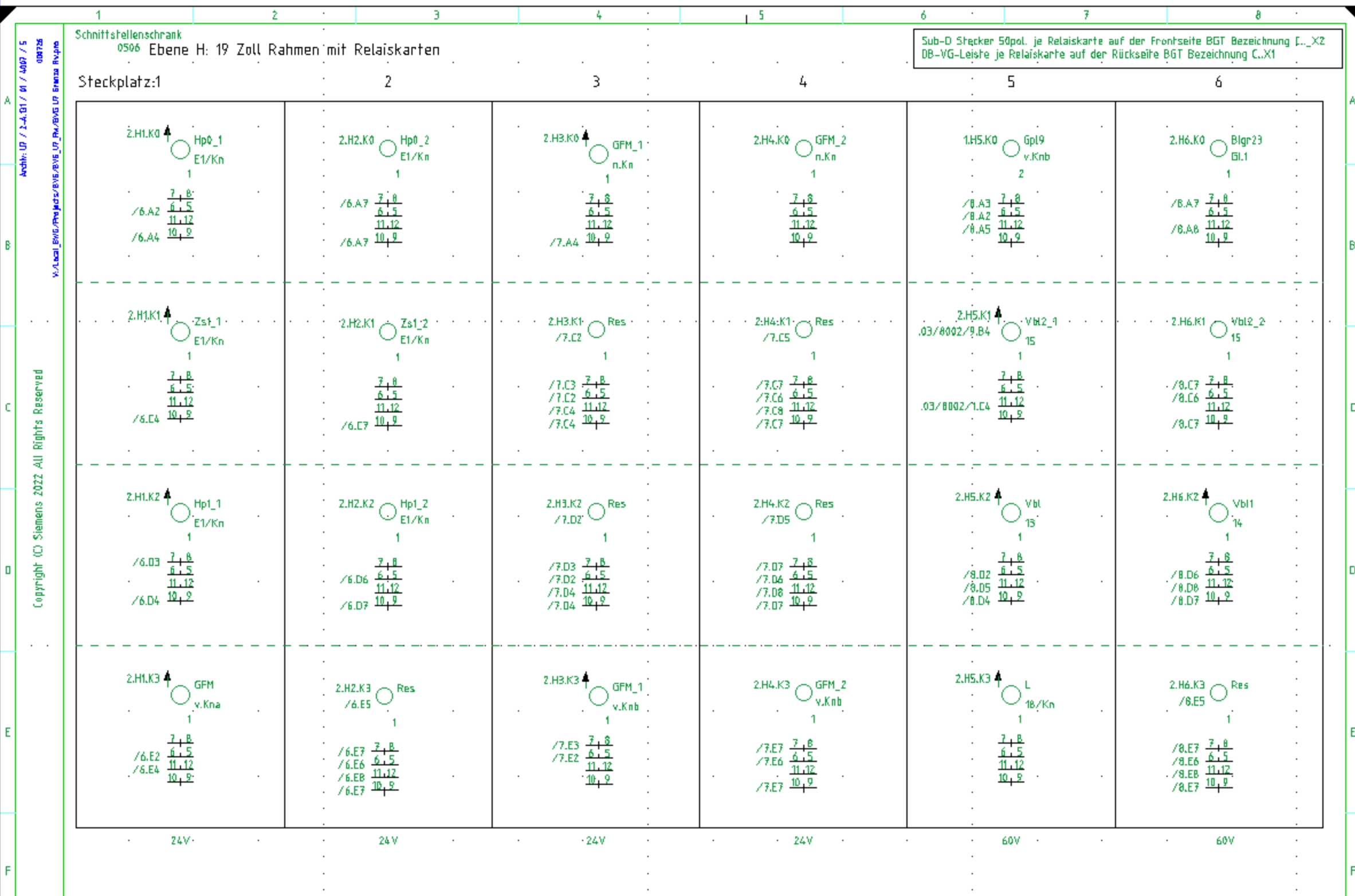


Objekte


- 4007
 - 1
 - 2
 - 3
 - 4
 - 5
 - 6
 - 7
 - 8
 - 9
 - 10
 - 11
 - 12
 - 13
- 4053
 - 1
 - 2
- 02
- 5003
- 03
 - 1
 - 8002
 - 1
 - 2
 - 3
 - 4
 - 5
 - 6
 - 7
 - 8
 - 9
 - 10
- leere Relais
- Stapel
 - A6Z-Nr tauschen
 - Besetzungen
 - Datum ändern
 - Klempläne
 - PDF



Datum 18.11.2022		Bearb. Podlesny		Gepr. Schneider		Urspr./Ers.f./Ers.d.						RSTW Richard-Wagner Platz 1Rw]		ECC Schrank Schnittstelle ESTW Beu		Schrankaufbauplan 0506		S25991-R0031-A131-3-17		01 =Rw		4007	
Zustand		Aenderung		Datum		Name		Freiq.		Moeller		A6Z00053252939		2-A.131-01/4007		E08 0506		Blatt 5-		13 Bl.			

Objekte

- 4007
 - 1
 - 2
 - 3
 - 4
 - 5
 - 6**
 - 7
 - 8
 - 9
 - 10
 - 11
 - 12
 - 13
- 4053
 - 1
 - 2
- 02
 - 5003
 - 03
 - 1
 - 8002
 - 1
 - 2
 - 3
 - 4
 - 5
 - 6
 - 7
 - 8
 - 9
 - 10
- leere Relais
- Stapel
 - A6Z-Nr tauschen
 - Besetzungen
 - Datum ändern
 - Klemmpläne
 - ...



Datum 25.09.2022		Bearb. Podlesny		Gepr. Schneider		Urspr./Ers.f./Ers.d.		Berliner Verkehrsbetriebe				RSTW Richard-Wagner Platz 1Rw ECC Schrank Schnittstelle ESTW Beu Schrankaufbauplan 0506		S25991-R0031-A131-3-17		01 =Rw E0B 0506		-4007	
Zustand	Aenderung	Datum	Name	Freiq.	Moeller							A6Z00053252939		2-A.131-01/4007				Blatt 6- 13 Bl.	

Objekte

Zeichnungen

BMK-Editor

externe Dokum...

Makros

EE Symbole

Bauteile

Vorlagen

6
7
8
9
10
11
12
13
14
15
16
17
18
19
20
21
22
23
24
25
26
27
28
29
30
31
32
33
34
35

4053

02

5003

03

8002

1

2

3

4

5

6

7

8

9

10

leere Relais

Stapel

- A6Z-Nr tauschen
- Besetzungen
- Datum ändern
- Kemmpläne
- PDF
- Relaisbesetzung
- SSN
- Symbol tauschen
- Texte tauschen

Prozesse

9 (U7 / 2-A.131 / 03 / 8002) | 1 (U7 / 2-A.131 / 03 / 8002)

1 2 3 4 5 6 7 8

A

B

C

D

E

F

Copyright © Siemens 2022. All Rights Reserved

+B01
-A1.6
ECC-Schrank
.D1/4007/1.AZ

NOMZ
525160

Staf:1

U72-A.131|03|8002|1

Aktionen

Ändern

Löschen

Nach oben

Nach unten

Ausführen

Detailinfo

Beenden

Angewählter Stapel [Besetzungen]

Zeichnungen ausgewählt

INZ.3

INZ.4

INZ.5

INZ.6

INZ.7

BY_A55_2

OFFN_L

OFFN_VHIZ_2_15

Lüfter

1

2

3

4

5

6

7

8

9

10

11

12

13

14

15

16

17

18

19

20

21

22

23

24

25

26

27

28

29

30

31

32

33

34

35

Zustand

Änderung

Datum

Na

1

8

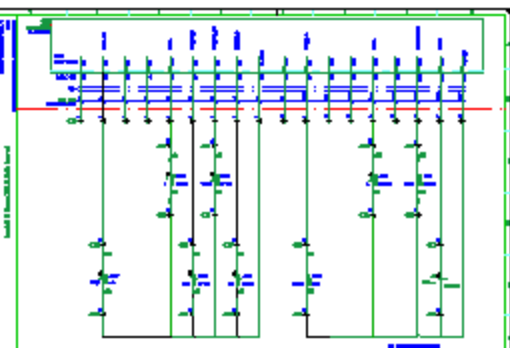
=Rw 8002

+B01

Blatt 1+

10 Bl.

10



Angewählter Stapel [Besetzungen]

Stapelaktionen
Zeichnungen ausgewählt

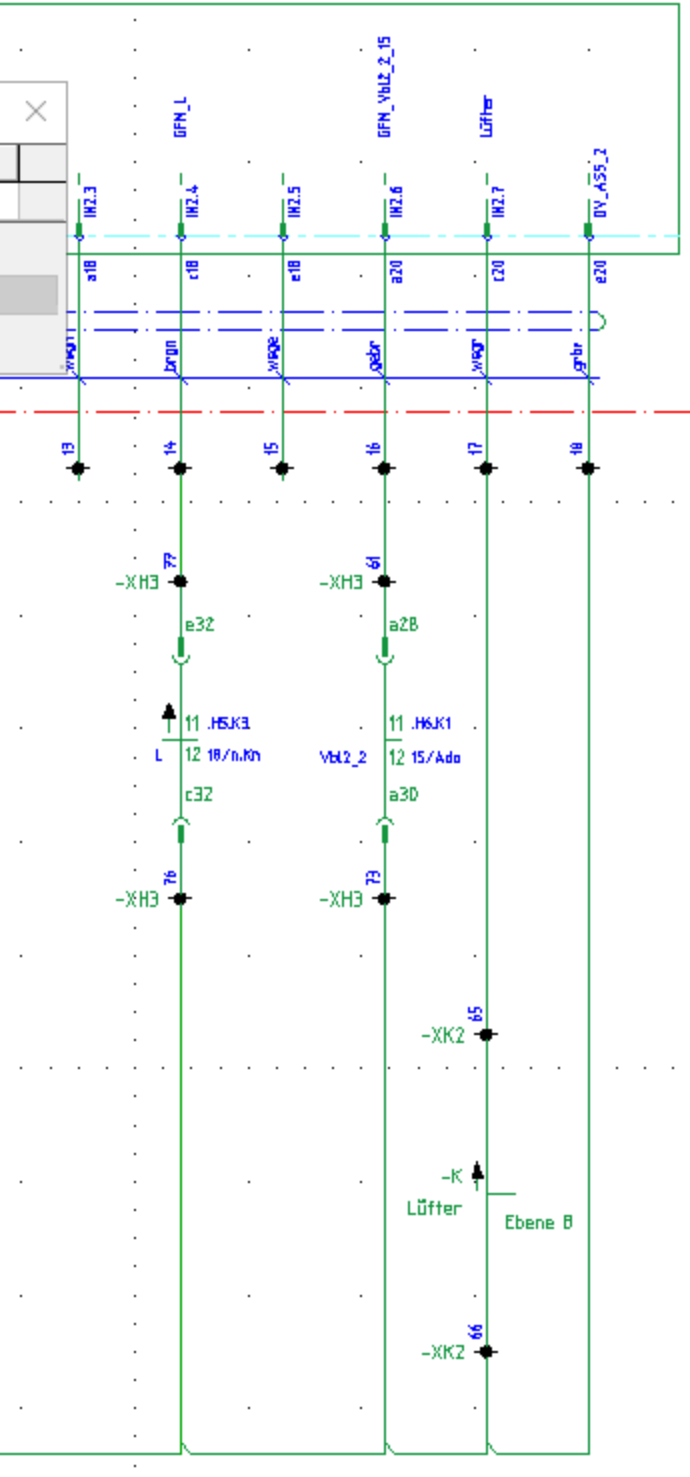
U72-A.131|03|8002|1

Aktionen Ändern Löschen Nach oben Nach unten

Ausführen Detailinfo Beenden

Auswahl von Stapelfunktionen [Besetzungen]

Stapelaktionen
Auswerten
Auswerten Rücksetzen
Automatisches Editieren
Tauschen von Formblättern
Tauschen von Symbolen
Zeichnungen Einfrieren
Zeichnungen Auftauen
Klemmenplan erstellen ohne Verdrahtung
Klemmenplan erstellen mit Verdrahtungsliste neu
Klemmenplan erstellen mit Zielzeichen neu
Verdrahtungsdaten erzeugen
Verbindungsdaten erzeugen
Zielzeichen erzeugen
Test der Zeichnungen
Anzeigen der Zeichnungen
Ausgeben bestimmter Zeichnungen
Ausgeben der Zeichnungen als Arbeitspapier
Ausgeben der Zeichnungen als Dokument
Ausgeben der Zeichnungen mit dem letzten Dokumentenstand
Neue Revision der Zeichnungen erzeugen
Revision der Zeichnungen gleichsetzen (Nächstmögliche gemeinsame Revision)
Ausgeben der Zeichnungen als ASCII-Datei
Betriebsmittelplan erstellen
Symbol- und freie Texte ersetzen
Löschen der Zeichnungen
Rekonstruktion der Zeichnungen
Zeichnungsfilter
Symbole automatisch tauschen
Alle Symboltexte auf Defaultwerte zurücksetzen



Alle nicht bezichneten Leitungen

Rwl		03	=Rw	0002
Alle ESTW Beu		EF5	+B01	
A6Z00053253117		2-A.131-03/8002		Blatt 1-
				10 Bl.

Archiv: U7 / 2-A.131 / 03 / 8002 / 1
 085576
 V:\Local_EWG\Projekte\EWG_U7_Rw\BVG_U7_Energie_Rw.ppt
 +B01
 -A1.6
 ECC-Schrank
 .01/4007/1.A2

Stah:1
 B01
 V25132-N111

Copyright (C) Siemens 2022. All Rights Reserved

Zustand	Änderung	Datum
1		

Ok Abbruch



Stapelaktionen

Zeichnungen ausgewählt

U72-A.131|03|80021

Aktionen

Ändern

Löschen

Nach oben

Nach unten

Ausführen

Detailinfo

Beenden

Ausgabeziel Fehlerliste Verdrahtung



Windows Drucker

Name: PDF-XChange Standard (from MD2F1E3C) in se: ▾

Status: Ready

Typ: Citrix Universal Printer

Standort: Client:54;PDF-XChange Standard

Kommentar: Auto Created Client Printer MD2F1E3C :::

Anzahl: 1 ▾

Querformat

Sortieren statt Gruppieren

ELCAD Druckereinstellungen

Name: ▾

Optionen

Kommentar:

druckt auf:

Ausgabe auf Bildschirm

Ausgabe in Datei umleiten

OK

Abbrechen

